








EURO CAMION

Euro Camion Nutzfahrzeughandel GmbH - Am Neubruch 21 80997 München Deutschland
 Tel.: +49 (0) 89 - 14 34 11 0 Fax: +49 (0) 89 - 14 34 11 99 eMail: info@eurocamion.com

Datum	Bemerkung
18.08.2019	Fahrzeugart: Poluprikolica

	Nr	Fabrikat	Modell	EZ	Ausstattung
	8918	Krone	3 Achser Plane Abrolldach Code XL	4/2015	Auflieger, zracna amortizacija, Ausstattung: Podizna osovina, Sustav protiv blokade kotaca, Bemerkung: Krone SD distancija izmedju dva kotaca: 1,30/1,30 m 3 x Krone Achsen vollluft EBS, ALB, ABV Werkzeugkoffer Abrolldach Maße Innen: ca 13,67 x 2,47 x 2,81 m Bereifung: 385/65 1.Achse ca 75% 2.Achse ca 60% 3.Achse ca 50% LASI CODE XL DIN EN 12642 VDI 2700 siroke gume 12 Getränke GG: 36 t
	8929	Schmitz	SN24 LASI DIN EN 12642 XL DAIMLER 9.5	3/2017	Auflieger, zracna amortizacija, Ausstattung: Podizna osovina, Sustav protiv blokade kotaca, Bemerkung: 3 x BPW Achsen distancija izmedju dva kotaca: 1,30/1,30m Scheibenbremse EBS, ALB LASI Code XL 12642 Getränke Daimler Ladundssicherung 9.5 Bereifung: 385/65 1.Achse ca 70% 2.+3.Achse ca 80% Maße Innen: 13,60 x 2,48 x 2,79 m il Telone Abrolldach tech zul GG: 39t HU fällig 04/2020
	8934	CARNEHL	CHKS/HH HARDOX elektrischer Plane HARDOX 27m3	12/2016	AufliegerAusstattung: Podizna osovina, Sustav protiv blokade kotacaBemerkung: 3x SAF Achsen poluprikolica koja se nagiba Scheibenbremse distancija izmedju dva kotaca: 1,30/1,30 m Chromfelgen Aufbau Stahl mit elektrischer Plane mit Fernbedienung EBS Bereifung: 385/65 1.Achse ca 60% 2.Achse ca 80% 3.Achse ca 80% Maße Innen: 7,14 x 2,34 x 1,65m ca 27m3 GG: 35,5 t tech zul GG: 38,5 t elektrischer Plane HU fällig 01/2020 SP fällig 06/2019
	8937	Kögel	S 24 Pritsche Plane Auflieger	9/2014	Auflieger, zracna amortizacija, Ausstattung: Sustav protiv blokade kotaca, Bemerkung: Köge S 24 Pritsche Plane 3 x SAF Achsen distancija izmedju dva kotaca: 1,30/1,30 EBS, ALB Maße Innen: 13,60 x 2,48 x 2,99 m Bereifung: 1.Achse ca 60% 2.Achse ca 70% 3.Achse ca 60% LASI CODE XL 12642 GG: 35t tech zul GG: 39 t

	Nr	Fabrikat	Modell	EZ	Ausstattung
	8938	Kögel	S 24	9/2014	AufliegerBemerkung: im Zulauf
	8939	Schmitz	SKI 24 SL 7.2 25m3	2/2018	Auflieger, zracna amortizacija, Ausstattung: Podizna osovina, Sustav protiv blokade kotaca, Bemerkung: 3 x Schmitz Achsen distancija izmedju dva kotaca: 1,30/1,30m Luftfederung EBS Stahl mit Plane Maße Innen: 7,45 x 2,35 x 1,45 ca 25m3 Bereifung: 385/65 1.Achse ca 60% 2.Achse ca 85% 3.Achse ca 60% Jost Stützen GG: 39 t HU fällig 02/2020
	8940	Schmitz	SKI 24 SL 7.2 25m3	11/2018	Auflieger, zracna amortizacija, Ausstattung: Podizna osovina, Sustav protiv blokade kotaca, Bemerkung: poluprikolica koja se nagiba Schmitz SKI 24 SL 7.2 SGF S3 Stahl MIT PLANE 3 x Schmitz Achsen distancija izmedju dva kotaca: 1,30/1,30 m EBS, ALB Scheibenbremse Maße Innen: 7,45 x 2,34 1,46 m ca 25,6 m3 Bereifung: 385/65 1.Achse ca 60% 2.Achse ca 80% 3.Achse ca 60% GG: 36t tech zul GG: 39 t HU fällig 11/2019
	8944	Schmitz	3 Achser Plane	6/2013	AufliegerBemerkung: im Zulauf
	8945	Schmitz	3 Achser Plane	6/2013	AufliegerBemerkung: im Zulauf